

# 1 . eTwinning

# ¿Qué es eTwinning?

- Una plataforma para el desarrollo de proyectos educativos de colaboración entre centros europeos (eTwinning plus amplía esa fronteras).
- Permite **publicar y compartir** contenidos de forma segura.
- Control riguroso de los usuarios y de la información.

# Experiencia

- Una plataforma consolidada,
- en la que participan

**975.461** profesores inscritos en toda Europa,  
en **127.423** proyectos,  
de **223.852** centros,

- desde hace **16 años**

eTwinning es la  
comunidad de centros  
escolares de Europa.

Ofrece una plataforma a los equipos educativos  
(profesores, directores, bibliotecarios, etc.) de los  
centros escolares de alguno de los países  
europeos participantes, para comunicarse,  
colaborar, desarrollar proyectos y mejorar su  
misión.

educativa más atractiva de Europa.

Únete a la comunidad eTwinning. >

**Fecha: 17/10/2021**

# ¿Qué ofrece eTwinning?

- **Gratis.**
- **Seguridad.**
- **Contactos, recursos, formación para el profesorado.**
- **Variedad de herramientas TIC.**
- **Conocimiento de otras lenguas y culturas.**
- **Apoyo del SNA/ Consejería / Embajadores.**
- **La posibilidad de realizar un proyecto colaborativo o gestionar académicamente un proyecto ERASMUS+.**

**EI PROYECTO ETWINNING NO SE CREA AUTOMÁTICAMENTE**

# ¿Por qué eTwinning?

- Es la plataforma utilizada para el desarrollo de proyectos ERASMUS +

UTÓNOMO PROGRAMAS EDUCATIVOS EUROPEOS  
ERASMUS +

## Acción clave 1. Movilidad para el aprendizaje

European  
Development  
Plan (EDP)

Plan de  
Desarrollo  
Europeo

- **Necesidades** de la institución en términos de mejora de la calidad y de su internacionalización:

gestión y organización, competencias del personal educativo, materiales o herramientas de enseñanza, competencias lingüísticas, desarrollo curricular, dimensión europea, etc..

- Plan de actividades para acometer las necesidades
- Impacto esperado e integración de los resultados

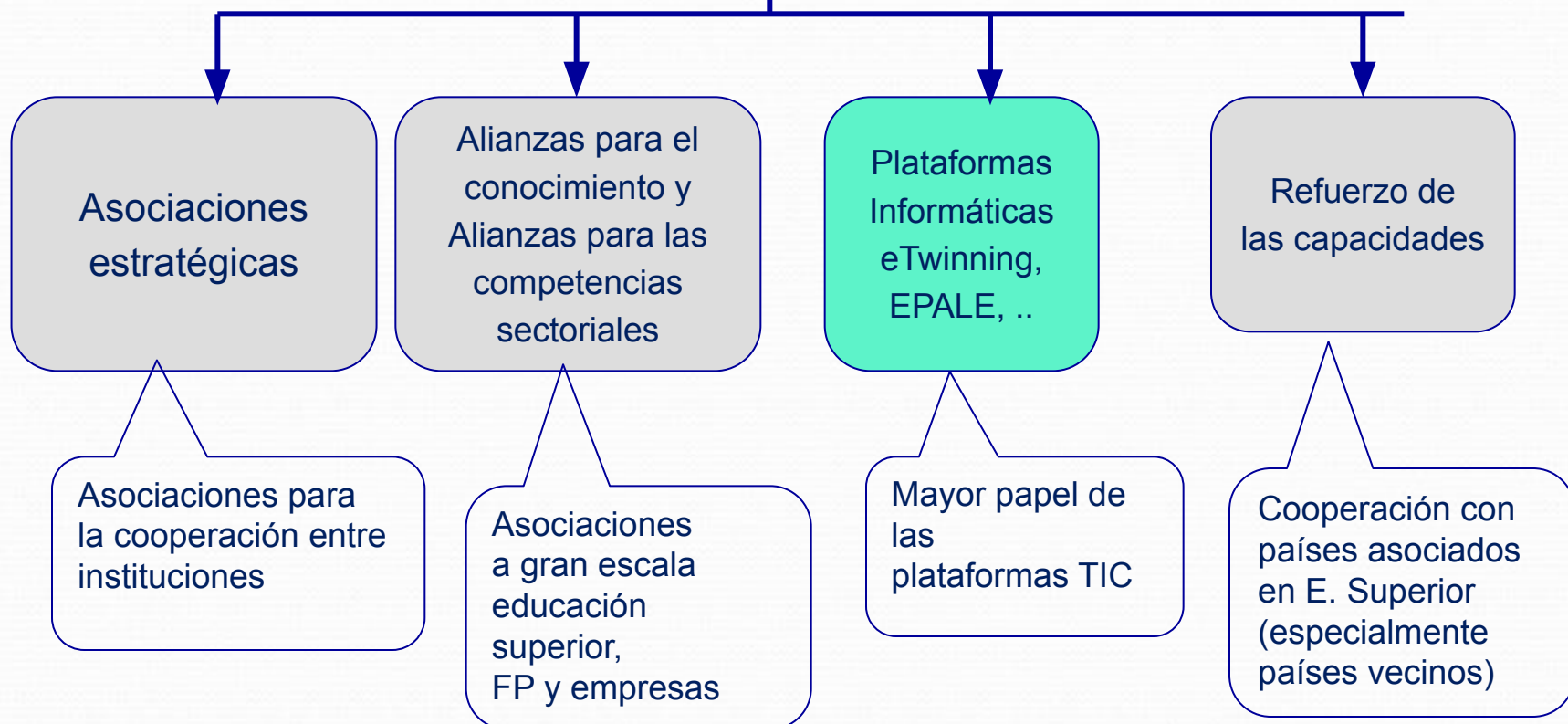
- **Uso de eTwinning en el proyecto de movilidad**



# ¿Por qué eTwinning?

## Acción clave 2. Cooperación para la innovación

**Acción clave 2:**  
Cooperación para  
la innovación y el  
Intercambio de  
buenas prácticas



# 1ª Parte: Trabajar con eTwinning

5

Cuando acepten tu solicitud, estaréis **a punto para montar un proyecto**. Decidid quién lo registrará, porque **solamente puede hacerlo una persona**. Acceded a **PROYECTOS** y pulsad en **CREAR PROYECTO**:



A.

Seleccionar el nombre completo del centro educativo con detenimiento

B.

Invitar a la otra persona al proyecto

C.

Completar el formulario con todos los datos

D.

Utilizar en la descripción un lenguaje sencillo para que lo puedan comprender el resto de docentes cuando lean la solicitud

No olvidéis permitir el acceso a tu perfil desde países de eTwinning Plus

Al enviar la solicitud de proyecto, eTwinning Live notificará a quien hayas elegido para cooperar contigo **para que lo acepte**. Cuando acepte la invitación al proyecto, **los Servicios Nacionales de Apoyo de ambos países tendrán que aprobarlo**.

6

7

Aprobado el proyecto, se podrá acceder desde **PROYECTOS** y contaréis automáticamente con vuestro propio **TwinSpace** para trabajar.

8


Ya puedes acceder a **PROYECTOS** → **TU PROYECTO** → **AÑADIR MIEMBRO(S)**: más docentes que deseen trabajar contigo en tu proyecto, incluso de tu centro, con quienes colaborarías.







[www.etwinning.net](http://www.etwinning.net)



# Enlaces (I)

PORTAL  ETWINNING LIVE MIS GRUPOS MIS TWINSPACES español ▼ Cerrar sesión



 eTwinningLive Ayuda   


PERSONAS | EVENTOS | <http://www.etwinning.net> COLABORAR | DESARROLLO PROFESIONAL


● Plataforma oficial


● Plataforma nacional


<https://etwinning.indire.it/>

 **BERNARDO GARCÍA LOZANO**  
IES ANDRÉS DE VANDELVIRA  
 Modificar


 eTwinning Prizes 2017 competition is now open for submissions!  
29.11.2016  
Teachers who wish to apply have to go to the My projects page and then click on the application form link...


 ACTIVIDADES ETWINNING >


 MIS PROYECTOS >

 MIS GRUPOS >

AHORA CERCA DE TI

 El Movimiento Maker en eTwinning

 Redactar una publicación

 **Gustavo Mora**  
⌚ Hace 4 días

**Gustavo Mora** participará en la actividad «

# Áreas eTwinning




Pública -> Del profesor -> Del proyecto (alumnos y profesores).

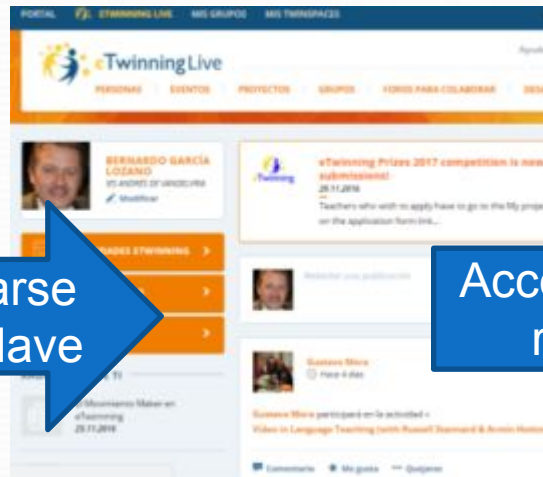
**Portal PÚBLICO**  
[www.etwinning.net](http://www.etwinning.net)

**eTwinningLive**  
**Escritorio**  
(Privado /  
Profesores)

**TwinSpace**  
(Privado proyecto  
Alum.+ Prof.)



Registrarse  
Usu./Clave



Acceder



# Escritorio eTwinning

social, atractivo, completo



# Recordemos...

- ◉ Condición para participar en eTwinning: ser profesional de la enseñanza de un país participante en eTwinning y querer innovar dentro del aula
- ◉ Son proyectos a través de la red entre dos o más centros escolares de al menos dos países europeos\*.
- ◉ No hay subvenciones ni requisitos burocráticos.
- ◉ Los proyectos deben adaptarse a los currículos.
- ◉ Se pretende mejorar los conocimientos TIC. eTwinning se adapta a todos los niveles.
- ◉ El proyecto lo pueden realizar: dos o más profesores, equipos de profesores o departamentos... y ALUMNOS.
- ◉ El tema a desarrollar puede ser de una misma asignatura o pluridisciplinar.



ETWINNING LIVE

PORTAL



ETWINNING LIVE

GRUPOS

TWinspace

español ▼

Cerrar sesión



eTwinningLive

Ayuda



PERSONAS

EVENTOS

PROYECTOS

GRUPOS

FOROS DE COLABORACIÓN

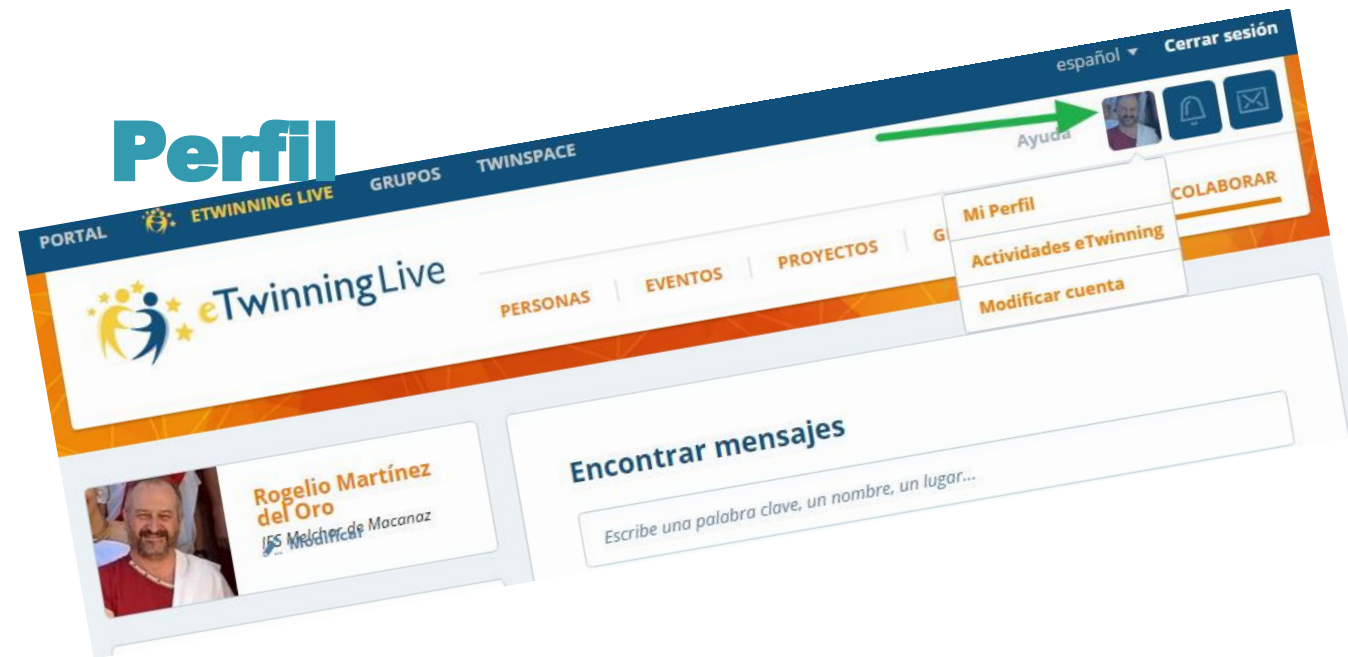


# Página Principal

- Todo a un golpe de vista:
  1. tus actividades, proyectos o grupos
  2. **eventos** que van a celebrarse y a los que puedes unirte
  3. "seguir" a los profesores que desees (=twitter)
  4. publicar **mensajes** con enlaces e imágenes
  5. **noticias** del "Servicio Central de Apoyo" (CSS) y el "Servicio Nacional de Apoyo" (SNA)...



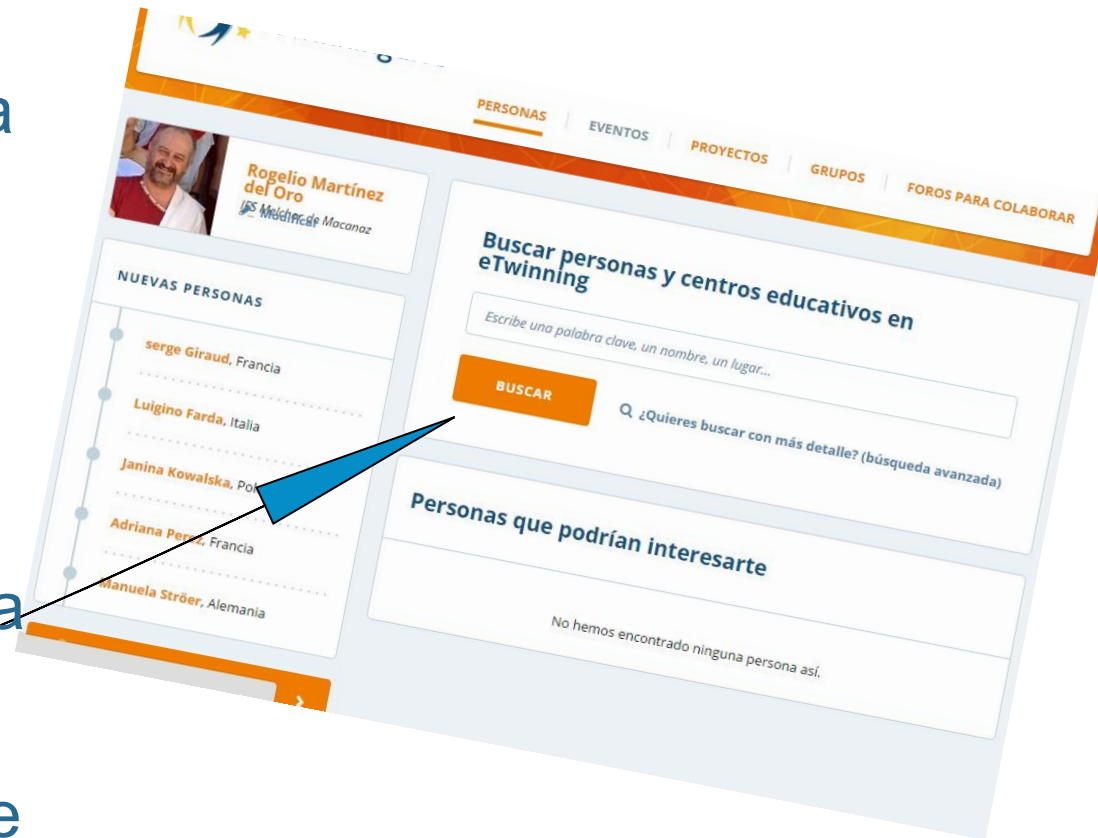
# Perfil



- **Cuida tu Perfil.** Es tu tarjeta de presentación
- Revisa tus actividades (Proyectos, Grupos, Eventos) y añade información relevante
- Publica mensajes de tu experiencia eTwinning. Serán compartidos con personas que te siguen y visibles a cualquiera que visite tu perfil.
- Sube tu foto, escribe tu idea de proyecto...

# Personas

- Contacta y encuentra socios para tu proyecto.
- Muestra u oferta tu proyecto.
- Busca **activamente** a un socio
- Encontrado el posible socio, podemos hacer uso del correo interno



# Mis Contactos

PERSONAS | EVENTOS | PROYECTOS | GRUPOS | FOROS PARA COLABORAR

**Rogelio Martínez del Oro**  
IES Melchor de Macanaz  
#2 Melchor de Macanaz

**NUEVAS PERSONAS**

- serge Giraud, Francia
- Luigino Fardà, Italia
- Janina Kowalska, Polonia
- Adriana Perez, Francia
- Manuela Ströer, Alemania

**MIS CONTACTOS**

**BÚSQUEDA DE COLABORACIÓN PARA PROYECTO**

**ÚLTIMOS CONTACTOS ACTIVOS**

Clara Elizabeth Boez  
Italia

**Buscar personas y centros educativos en eTwinning**

Escribe una palabra clave, un nombre, un lugar...

**BUSCAR** Q ¿Quieres buscar con más detalle? (búsqueda avanzada)

**Personas que podrían interesarte**

No hemos encontrado ninguna persona así.

**Rogelio Martínez del Oro**  
IES Melchor de Macanaz  
Hellín, España

**ACEPTADO** | **PENDIENTES (60)**

**Seguidores** 4 | **Seguidos** 6 | **Contactos** 85

**VOLVER AL PERFIL**

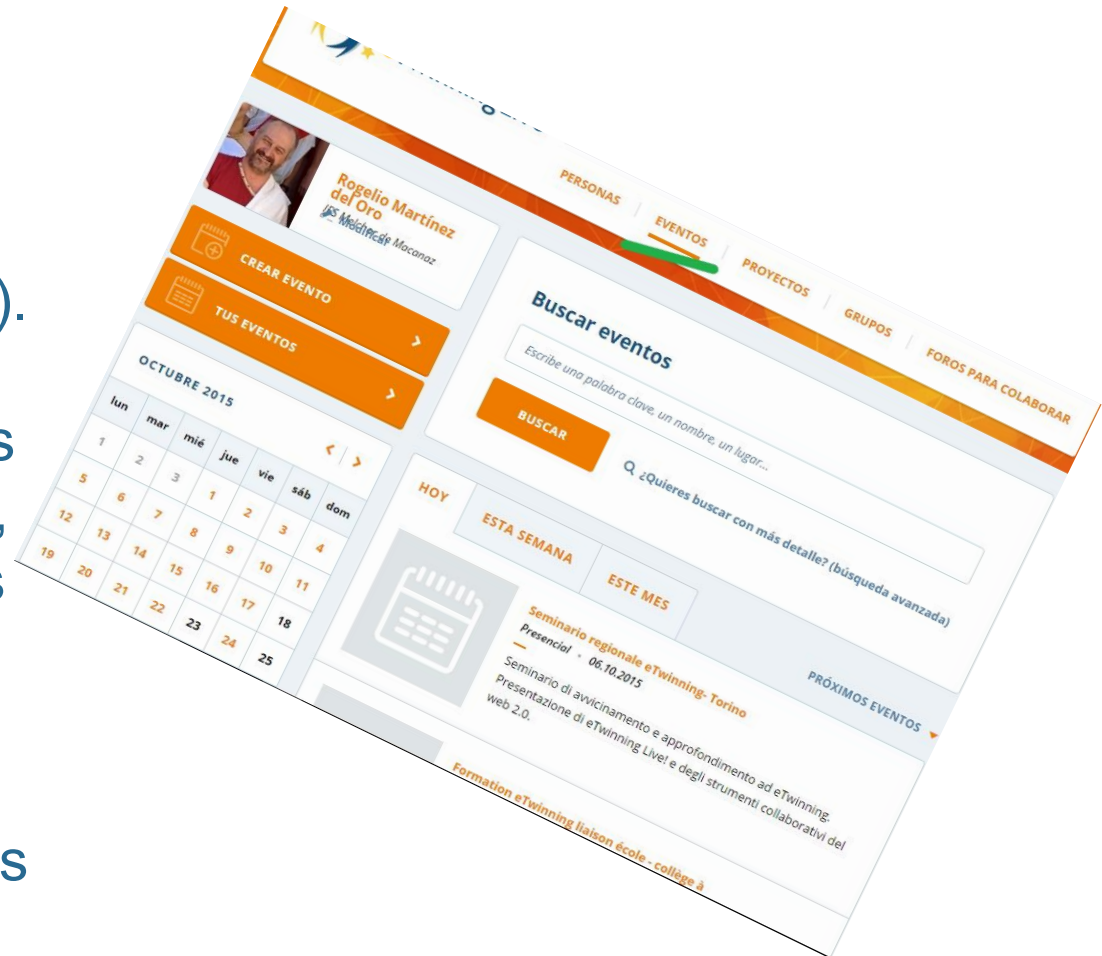
**Contactos (85)**

- Alexandra Maria Conceição Sobral e Costa**  
"Las chapas" grupo attendees, Marbella España  
I'm an English teacher and I would like to work with other colleagues to share experiences and ideas. My favourite topics are Foreign Languages, Literature and Culture (gastronomy, history, art ...)  
**Asignaturas:** Educación medioambiental, Informática, TIC, Lenguas extranjeras, Religión  
Contactos desde el 09.09.2013
- Anastasia Kelesakou**  
3rd High School of Acharnes, Agapóles, Grecia  
**Asignaturas:** Historia, Informática TIC, Lenguas extranjeras, Multidisciplinar, Música  
Contactos desde el 23.06.2013
- ANDROMACHI KOUFOGIORGIOU**  
Gymnasio Vamou, CHANIA CRETE Grecia  
I am a teacher of English and Dr. in Sociolinguistics. I

- Dentro de **Personas**, puedes acceder a **Mis Contactos**
- Son tus compañeros de proyectos o profesores a los que en algún momento has solicitado tenerlos en tu "libreta".
- También puedes ver los compañeros a los que sigues o los que te siguen a ti (=twitter)

# Eventos

- Puedes participar en muchos eventos (presenciales o en línea).
- Hay eventos restringidos para grupos específicos, y otros en los que tienes que solicitar permiso para unirte.
- Pero, sobre todo, puedes crear tu propio evento.





# Eventos: presencial

- Los eventos presenciales son encuentros en persona y que deben celebrarse en un espacio físico como tu centro educativo u otro lugar.

**OCTUBRE 2015**

lun	mar	mié	jue	vie	sáb	dom
1	2	3	4	5	6	7
8	9	10	11	12	13	14
15	16	17	18	19	20	21
22	23	24	25	26	27	28
29	30	31	1	2	3	4

**Events on 07.10.2015**  
✖ Eliminar resultados de búsqueda

 **Découvrir le dispositif eTwinning lors d'un atelier (14h-17h)**  
**Presencial** • 07.10.2015  
Cet atelier permet aux participants de découvrir les ressources du site "eTwinning.fr", de s'inscrire sur "eTwinning live" pour chercher des partenaires et découvrir les projets des collègues européens, et de tester la plateforme du "twinspace" où ils pourront déposer les documents liés à leur projet (vidéos, photos, textes etc...).

 **Atelier découverte d'eTwinning**  
**Presencial** • 07.10.2015  
Présentation du programme eTwinning, inscription, découverte d'eTwinning Live et présentation de projet.

 **Ενημέρωση αρχαρίων**  
**Presencial** • 07.10.2015  
Στην Εκδήλωση θα παρουσιαστεί το etwinning, η πορεία στα δέκα



# Eventos: en línea

- Los eventos en línea (o *conectado*) se celebran de manera virtual mediante Adobe Connect.
- Cualquier usuario puede crearlos. Puede ser un taller, clases, un encuentro para buscar socios...
- Tiene una capacidad de hasta 100 participantes.
- Puedes programarlos con foro y carpeta donde compartir todo tipo de archivos



# Adobe Connect

- Estamos ante una sala de videoconferencia donde fácilmente podremos comunicarnos, colaborar y compartir archivos.
- Para acceder entra en el evento elegido (comprueba que no está restringido su acceso) y haz clic "Entrar en la sala de reuniones" (sólo aparece en el momento en el que se celebra el evento).
- Se abre la sala en pocos segundos en la misma ventana del navegador o en una aplicación externa.
- ¡Debes tener instalado Adobe Flash!

The screenshot displays the ETWINNING LIVE website interface. At the top, there are navigation tabs: PERSONAS, EVENTOS, PROYECTOS, GRUPOS, and FOROS PARA COLABORAR. The main content area is divided into several sections:

- Buscar eventos:** A search bar with the placeholder text "Escribe una palabra clave, un nombre, un lugar..." and a "BUSCAR" button. Below it, a link says "¿Quieres buscar con más detalle? (búsqueda avanzada)".
- Calendar:** A calendar for October 2015, showing dates from 1 to 31.
- HOY, ESTA SEMANA, ESTE MES:** Navigation buttons for the current day, week, and month.
- PRÓXIMOS EVENTOS:** A list of upcoming events, including "Seminario regional eTwinning- Torino" and "Formación eTwinning liaison école - collège à Villeneuve Loubet".
- EN VIVO:** A section for live events, including "L'actualité chez nous" and "Introducing the project 'Myriam citizen of the world to teachers'".
- Organizado por:** A section for the organizer, Zita Havranova, from Střední škola technická Písek, República Checa.
- UPCOMING EVENTS FROM ZITA HAVRANOVA:** A list of upcoming events, including "Metodický seminář pro začátečníky" and "Metodický seminář pro pokročilé".
- Información de la actividad:** A detailed view of an event, showing the title "naživo - zkouška", the type "Conectado", the date "06.10.2015", the status "En curso", the time "19:30 - 20:00", and the participation limit "Limitada a contactos del usuario". A red arrow points to the "Limitada a contactos del usuario" text, which is circled in red.

At the bottom right, there is a logo for ETWINNING LIVE.

# Grupos



- Los grupos son lugares virtuales donde los profesores se reúnen y discuten sobre todo tipo de temas.

## Para crear un Grupo:

- Comprueba que no existe un grupo similar en la plataforma.
- Rellena el formulario y envíalo para su aprobación.
- El SNA lo comprueba.
- Una vez aprobado, puedes añadir a tus contactos.

# Grupos destacados



- **Grupo Virgilio – your eTwinning guide** (Ayuda a principiantes en eTwinning).
  - **P.e: ¿Cómo Insertar una foto en el perfil?**
- **Bringing eSafety into eTwinning projects**: Seguridad en línea en los proyectos eTwinning.
- **Creative Classroom**: Aula Creativa.
- **Entrepreneurship in education**: El espíritu emprendedor en la enseñanza.
- **Game-based classroom**: El Aula lúdica.
- **Inclusive education**: Educación inclusiva.
- **Sustainability Education Network Service eTwinning (SENSE)**: Servicio eTwinning de la red de educación para la sostenibilidad.
- **STEM**, Ciencia, Tecnología, Ingeniería y Matemáticas.



# Foros para colaborar

The screenshot shows the eTwinning Live website interface. At the top, there's a navigation bar with 'PORTAL', 'ETWINNING LIVE', 'GRUPOS', and 'TWINSPACE'. A language dropdown is set to 'español' and there's a 'Cerrar sesión' link. Below the navigation bar is a header with the eTwinningLive logo and a search bar. The main content area is titled 'PERSONAS | EVENTOS | PROYECTOS | GRUPOS | FOROS PARA COLABORAR'. The 'FOROS PARA COLABORAR' section is active, displaying a search bar with the placeholder 'Escribe una palabra clave, un nombre, un lugar...' and a 'BUSCAR' button. Below the search bar, there's a grid of forum categories, each with a profile picture, a title, and statistics (discussions and messages). The categories include 'eTwinning Projects: 4-11', 'eTwinning Projects: 12-15', 'eTwinning Projects: 16-19', 'eTwinning Projects: General', 'eTwinning Plus', 'Erasmus+ Partnerships: 4-11', 'Erasmus+ Partnerships: 12-15', and 'Erasmus+ Partnerships: 16-19'. On the left side, there's a sidebar with 'TUS PUBLICACIONES' and 'ÚLTIMOS MENSAJES' sections, each showing a list of recent posts with profile pictures and titles.

PORTAL ETWINNING LIVE GRUPOS TWINSPACE español Cerrar sesión

Ayuda

eTwinningLive

PERSONAS | EVENTOS | PROYECTOS | GRUPOS | FOROS PARA COLABORAR

Encontrar mensajes

Escribe una palabra clave, un nombre, un lugar...

BUSCAR Q ¿Quieres buscar con más detalle? (búsqueda avanzada)

TUS PUBLICACIONES

ÚLTIMOS MENSAJES

**eTwinning Projects: 4-11**  
1208 discusion(es)  
6132 mensaje(s)

**eTwinning Projects: 12-15**  
1485 discusion(es)  
5441 mensaje(s)

**eTwinning Projects: 16-19**  
671 discusion(es)  
2354 mensaje(s)

**eTwinning Projects: General**  
247 discusion(es)  
335 mensaje(s)

**eTwinning Plus**  
178 discusion(es)  
795 mensaje(s)

**Erasmus+ Partnerships: 4-11**  
398 discusion(es)  
2546 mensaje(s)

**Erasmus+ Partnerships: 12-15**  
515 discusion(es)  
2465 mensaje(s)

**Erasmus+ Partnerships: 16-19**  
506 discusion(es)  
2178 mensaje(s)

- Magnífico lugar para encontrar socio no solo **eTwinning** sino también de **Erasmus+**.
- Están clasificados por edades y tipo... y para algo concreto, puedes usar el buscador.
- Si quieres participar con un mensaje, selecciona tu foro y envíalo de forma detallada.

# Proyectos

PERSONAS | EVENTOS | **PROYECTOS** | GRUPOS | FOROS PARA COLABORAR

**Rogelio Martínez del Oro**  
Mediador Macanaz

**CREAR PROYECTO**

**NUEVOS PROYECTOS**

- Att skapa ett projekt för instruktionsfilmer
- Let's rap about school!
- Creative stories with traditional characters
- Unity in Diversity
- Our Youth - Speeding on the Information Highway?

**FOROS PARA COLABORAR**

**KITS DE PROYECTO ETWINNING**

**Buscar proyectos**

Escribe una palabra clave, un nombre, un lugar...

**BUSCAR** Q ¿Quieres buscar con más detalle? (búsqueda avanzada)

**Proyectos activos (4)**

**La casa de los embajadores**  
02.10.2015

Espacio dedicado a la comunicación e interacción de los embajadores eTwinning de España.

- TwinSpace
- Tarjetas de proyecto; habla con tu SNA
- Descargar un Certificado eTwinning
- Solicitar el sello de calidad

**Cuestionando mitos**  
24.09.2015

La mitología (clásica, principalmente). ¿Qué significado tienen los mitos hoy en día? ¿Cómo se representan? Realización de documentos de investigación y cuestionarios en línea

- Modificar
- TwinSpace
- Descargar un Certificado

Aquí creas y gestionas tus proyectos, (nuevos miembros, solicitar un Sello de Calidad, solicitar ayuda mediante una tarjeta de proyecto, etc.)

Los proyectos pueden estar

- **Pendientes...**
- **Activos...**
- **Concluidos...**

# Registro de un proyecto

- **Condición indispensable:**
  - Que lo inicien dos profesores de dos centros distintos (pueden ser del mismo país, aunque se pierden opciones de premios). Son los “socios fundadores”
- Una vez aprobado el proyecto, pueden unirse más profesores, sin límite de número y nacionalidad.

**EI PROYECTO ETWINNING NO SE CREA AUTOMÁTICAMENTE AL TENER UN ERASMUS+**

# Proyectos: ¿inspiración?

PERSONAS | EVENTOS | **PROYECTOS** | GRUPOS | FOROS PARA COLABORAR

**Rogelio Martínez del Oro**  
Mediador Macanaz

**CREAR PROYECTO**

**NUEVOS PROYECTOS**

- Att skapa ett projekt för instruktionsfilmer
- Let's rap about school!
- Creative stories with traditional characters
- Unity in Diversity
- Our Youth - Speeding on the Information Highway?

**FOROS PARA COLABORAR**

**KITS DE PROYECTO ETWINNING**

**Buscar proyectos**

Escribe una palabra clave, un nombre, un lugar...

**BUSCAR** Q ¿Quieres buscar con más detalle? (búsqueda avanzada)

**Proyectos activos (4)**

**La casa de los embajadores**  
02.10.2015  
Espacio dedicado a la comunicación e interacción de los embajadores eTwinning de España.

- TwinSpace
- Tarjetas de proyecto; habla con tu SNA
- Descargar un Certificado eTwinning
- Solicitar el sello de calidad

**Cuestionando mitos**  
24.09.2015  
La mitología (clásica, principalmente). ¿Qué significado tienen los mitos hoy en día? ¿Cómo se representan? Realización de documentos de investigación y cuestionarios en línea

- Modificar
- TwinSpace
- Descargar un Certificado

Encuentra inspiración en **Buscar o Kits de proyecto.**

Contactando con los socios de algún proyecto existente, quizás también podrías sumarte a él, siempre tras solicitarlo

# 2ª Parte: TWinspace



# TwinSpace

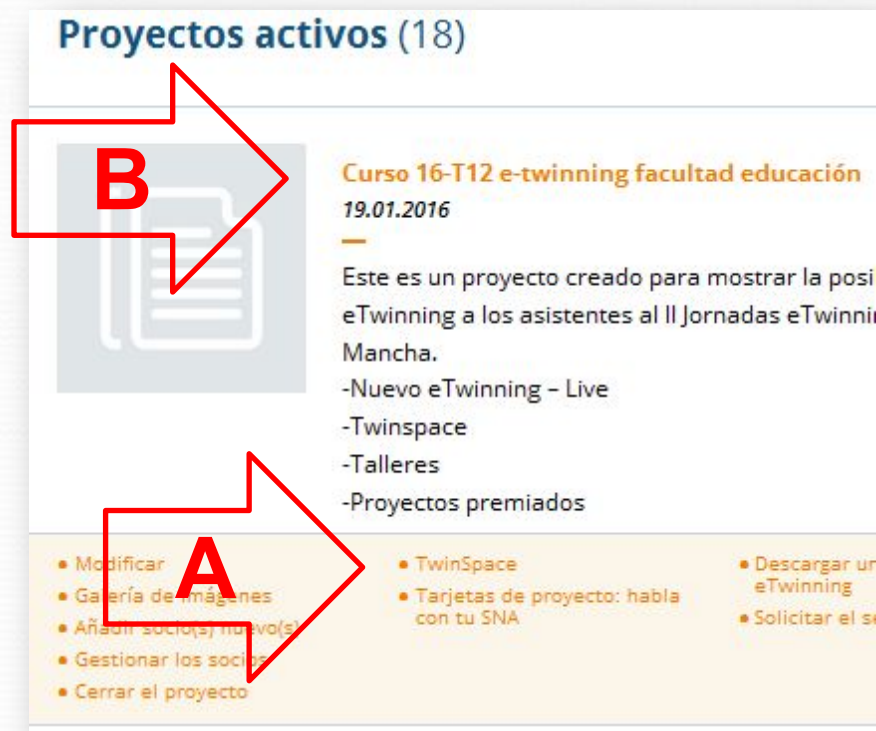


- **Una vez aprobado el proyecto por los dos SNA de los dos socios fundadores, se genera automáticamente el espacio de trabajo colaborativo: el TwinSpace.**
- **Es un entorno privado y seguro en el que alumnos y docentes de los centros participantes llevan a cabo el proyecto diseñado.**
- **A este espacio sólo tienen acceso aquellos participantes a los que los profesores administradores han dado permisos.**

- **Dispone de herramientas :**
  - de comunicación (correo, foro, chat, videoconferencia, páginas web, diario)
  - y un gestor de contenidos para compartir documentos, fotografías, videos, etc.
- Estos contenidos pueden hacerse **públicos o mantenerse privados.**

# Acceso a TwinSpace desde eTwinningLive (Profesores)

1. Acceder a [www.etwinning.net](http://www.etwinning.net)
2. Clic en Proyectos.
3. A) En la parte inferior de un proyecto, haz clic en TwinSpace.  
B) O clic en el título del proyecto y en la pantalla siguiente en Ir a TwinSpace



**Proyectos activos (18)**

**B**

**Curso 16-T12 e-twinning facultad educación**  
19.01.2016

Este es un proyecto creado para mostrar la posición de eTwinning a los asistentes al II Jornadas eTwinning Mancha.

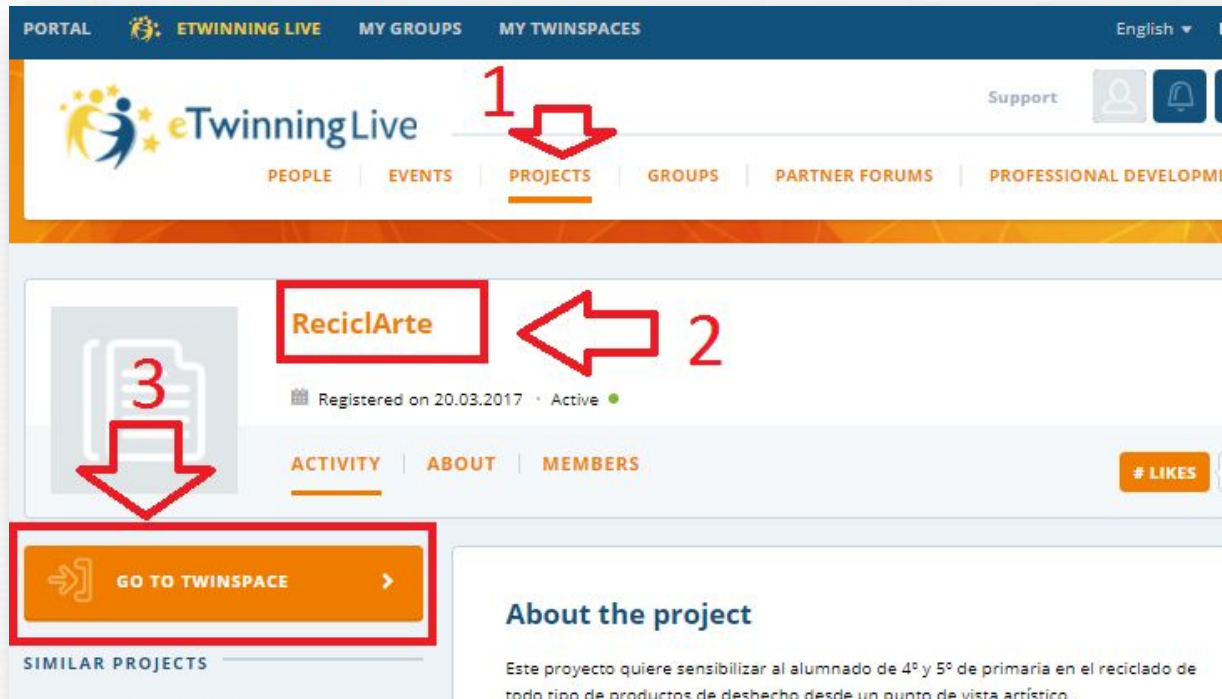
- Nuevo eTwinning - Live
- Twinspace
- Talleres
- Proyectos premiados

**A**

- Modificar
- Galería de imágenes
- Añadir socios y nuevo(s)
- Gestionar los socios
- Cerrar el proyecto
- TwinSpace
- Tarjetas de proyecto: habla con tu SNA
- Descargar un eTwinning
- Solicitar el...

# Acceso a TwinSpace desde eTwinningLive (Profesores)


B) Clic en el título del proyecto e *Ir a TwinSpace*.



The screenshot displays the eTwinningLive website interface. At the top, the navigation bar includes 'PORTAL', 'ETWINNING LIVE', 'MY GROUPS', and 'MY TWINSPACES'. The 'ETWINNING LIVE' section is active, showing a sub-menu with 'PEOPLE', 'EVENTS', 'PROJECTS', 'GROUPS', 'PARTNER FORUMS', and 'PROFESSIONAL DEVELOPMENT'. A red arrow labeled '1' points to the 'PROJECTS' tab. Below this, the 'ReciclArte' project is featured, with a red box around its title and a red arrow labeled '2' pointing to it. The project details show it was registered on 20.03.2017 and is active. Below the project title, there are tabs for 'ACTIVITY', 'ABOUT', and 'MEMBERS'. A red arrow labeled '3' points to the 'GO TO TWINSPACE' button, which is highlighted with a red box. The button contains a right-pointing arrow icon and the text 'GO TO TWINSPACE'. To the right of the button, the 'About the project' section is visible, starting with the text: 'Este proyecto quiere sensibilizar al alumnado de 4º y 5º de primaria en el reciclado de todo tipo de productos de deshecho desde un punto de vista artístico.'

# Acceso directo a TwinSpace (Alumnos y profesores)

## 1. [twinspace.etwinning.net](https://twinspace.etwinning.net)



The screenshot shows a web browser window with the address bar displaying <https://twinspace.etwinning.net/login>. The page features a dark blue header with the Erasmus+ logo and a grid icon. The main content area is white and contains the eTwinning TwinSpace logo at the top. Below the logo, the text "Sign in to your account" is displayed. There are two input fields: "Username" and "Password". A teal "Login" button is positioned below the password field.

Erasmus+

eTwinning TwinSpace

Sign in to your account

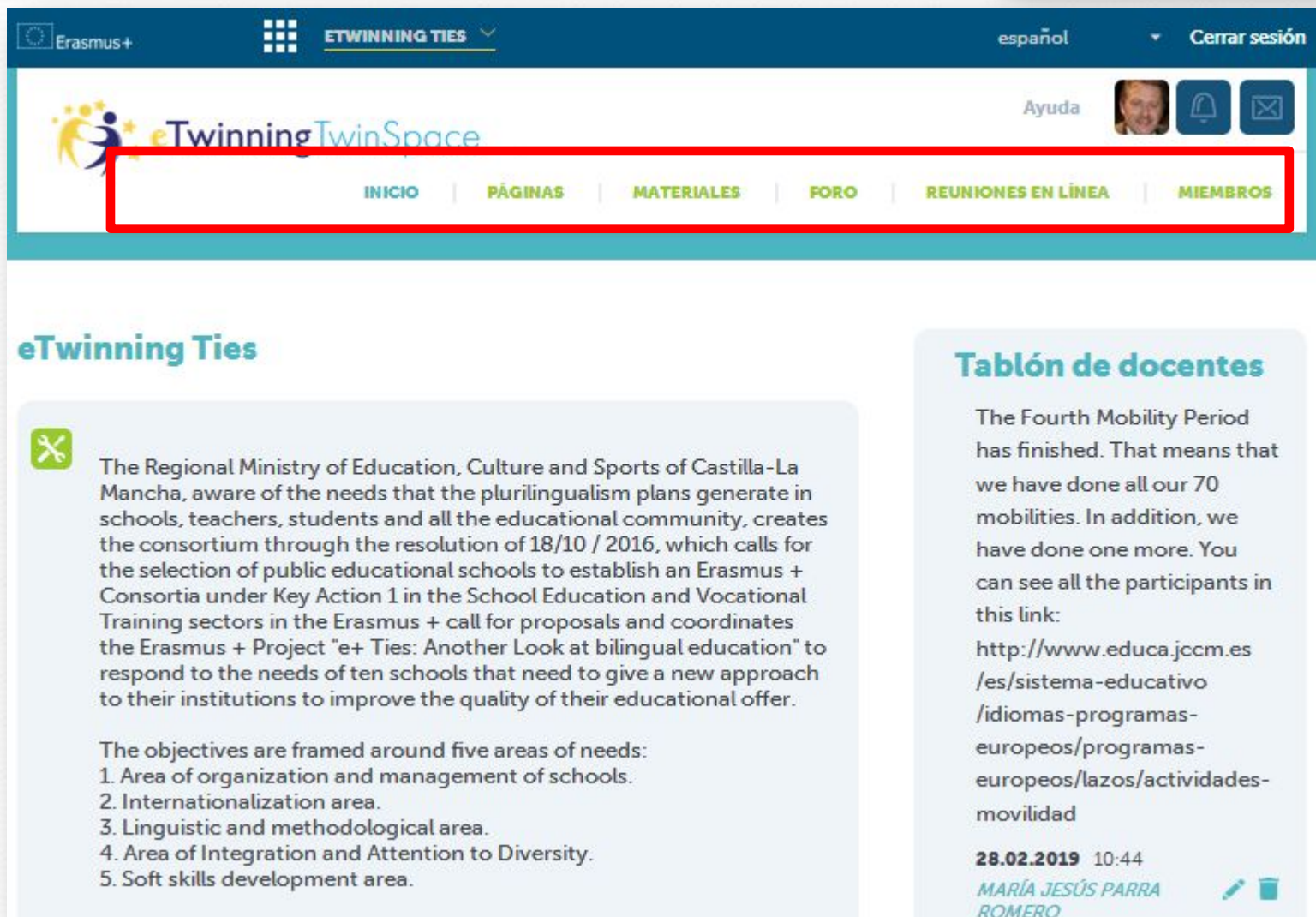
Username

Password

Login



# TwinSpace/ Inicio




Erasmus+ ETWINNING TIES español Cerrar sesión

Ayuda

**INICIO** | PÁGINAS | MATERIALES | FORO | REUNIONES EN LÍNEA | MIEMBROS

## eTwinning Ties

 The Regional Ministry of Education, Culture and Sports of Castilla-La Mancha, aware of the needs that the plurilingualism plans generate in schools, teachers, students and all the educational community, creates the consortium through the resolution of 18/10 / 2016, which calls for the selection of public educational schools to establish an Erasmus + Consortia under Key Action 1 in the School Education and Vocational Training sectors in the Erasmus + call for proposals and coordinates the Erasmus + Project "e+ Ties: Another Look at bilingual education" to respond to the needs of ten schools that need to give a new approach to their institutions to improve the quality of their educational offer.

The objectives are framed around five areas of needs:

1. Area of organization and management of schools.
2. Internationalization area.
3. Linguistic and methodological area.
4. Area of Integration and Attention to Diversity.
5. Soft skills development area.

## Tablón de docentes

The Fourth Mobility Period has finished. That means that we have done all our 70 mobilities. In addition, we have done one more. You can see all the participants in this link:

<http://www.educa.jccm.es/es/sistema-educativo/idiomas-programas-europeos/programas-europeos/lazos/actividades-movilidad>

**28.02.2019** 10:44  
MARÍA JESÚS PARRA ROMERO